







-  Permet l'ajustement précis des têtes de sprinklers sur les plafonds suspendu
-  Le Réglage peut être effectué après l'installation complète de la tuyauterie.
-  Mise en place simple et rapide, réglage par vissage/dévisage
-  Pression de service : PN25
-  Température de service -20°C à +110°C
-  Finition laqué noire



Référence	Description	Longueur (mm)		Ajustement (mm)	Connexions		Poids (kg)
		mini	maxi		Entrée	Sortie	
CHVS0.0MF90-140	Chandelle télescopique	90	140	50	1" M	1/2" F	0.31
CHVS0.1MF100-160	Chandelle télescopique	100	160	60	1" M	1/2" F	0.35
CHVS0.2MF140-240	Chandelle télescopique	140	240	100	1" M	1/2" F	0.5
CHVS0.3MF220-320	Chandelle télescopique	220	320	100	1" M	1/2" F	0.7
CHVS0.1MF3/4140-200	Chandelle télescopique	140	200	60	1" M	3/4" F	0.4
CHVS0.23/4MF180-300	Chandelle télescopique	180	300	120	1" M	3/4" F	0.7